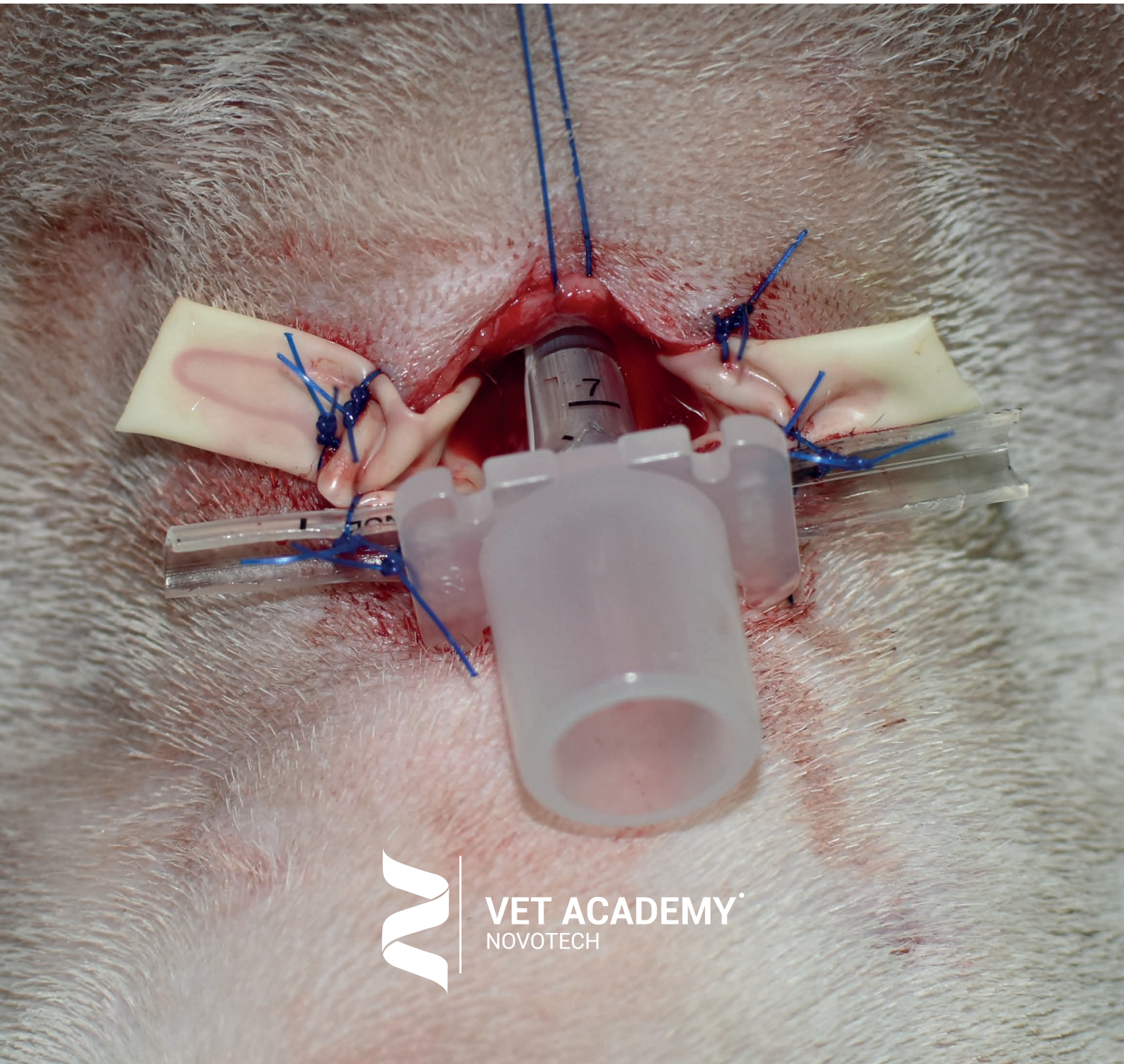


CURSO PRÁCTICO DE PROCEDIMIENTOS DE URGENCIA



Raquel Francés. Madrid 7 de Junio 2024



VET ACADEMY[®]
NOVOTECH



VET ACADEMY NOVOTECH

Tu formación, nuestra vocación

UN CURSO DE 10 CON LOS 16 PROCEDIMIENTOS DE URGENCIA IMPRESCINDIBLES

PROCEDIMIENTOS DE URGENCIA *Bloque 1* TÉCNICAS DE ACCESO VASCULAR

1

PROCEDIMIENTO DE URGENCIA 1

- *Colocación de Cateter Venoso Central*
- *Técnica Vascular Cutdown*

2

PROCEDIMIENTO DE URGENCIA 2

- *Over the Whire Catheter (Técnica de Seldinger)*

3

PROCEDIMIENTO DE URGENCIA 3

- *Técnica Vascular “Long Over-the-Needle“*

4

PROCEDIMIENTO DE URGENCIA 4

- *Claves en la Colocación del Cateter Intraóseo*

PROCEDIMIENTOS DE URGENCIA *Bloque 3* TÉCNICAS DE SOPORTE NUTRICIONAL

9

PROCEDIMIENTO DE URGENCIA 9

- *Colocación de Sonda Nasoesofágica y Nasogástrica*

10

PROCEDIMIENTO DE URGENCIA 10

- *Colocación de Tubo de Esofagostomía*

PROCEDIMIENTOS DE URGENCIA *Bloque 5* EN EL PACIENTE CON PATOLOGÍAS URINARIAS

13

PROCEDIMIENTO DE URGENCIA 13

- *Colocación de Sonda de Foley en Hembras*

14

PROCEDIMIENTO DE URGENCIA 14

- *Colocación de Sonda de Cistostomía*

PROCEDIMIENTOS DE URGENCIA *Bloque 2* EN EL PACIENTE CRÍTICO CON DISNEA

5

PROCEDIMIENTO DE URGENCIA 5

- *Técnicas de Toracocentesis y Pericardiocentesis*

6

PROCEDIMIENTO DE URGENCIA 6

- *Colocación de Tubo de Drenaje Torácico*

7

PROCEDIMIENTO DE URGENCIA 7

- *Colocación de Cateter Nasofaríngeo para Oxigenoterapia*

8

PROCEDIMIENTO DE URGENCIA 8

- *Uso de Urgencia del Catéter Transtraqueal*
- *Colocación de Tubo de Traqueostomía Temporal*

PROCEDIMIENTOS DE URGENCIA *Bloque 4* TÉCNICAS ABDOMINALES DE URGENCIA

11

PROCEDIMIENTO DE URGENCIA 11

- *Abdominocentesis y Técnicas de Autotransfusión*

12

PROCEDIMIENTO DE URGENCIA 12

- *Colocación de Drenaje Abdominal Jackson-Pratt*

PROCEDIMIENTOS DE URGENCIA *Bloque 6* RESUCITACIÓN CARDIOPULMONAR

15

PROCEDIMIENTO DE URGENCIA 15

- *Soporte Vital Básico*

16

PROCEDIMIENTO DE URGENCIA 16

- *Soporte Vital Avanzado*

HORARIO DEL PROGRAMA

Curso Práctico de Procedimientos de Urgencia

Raquel Francés Profesor del Curso Práctico de Procedimientos de Urgencias

BLOQUE 1 9:30h a 11:30h. TÉCNICAS DE ACCESO VASCULAR

- Técnica Vascular Cutdown
- Over the Wire Catheter (Técnica Seldinger)
- Técnica Vascular “Long Over-the-Needle”
- Claves en la Colocación del Catéter Intraóseo

11,30h Pausa Descanso

BLOQUE 2 12:00h a 14:00h. PROCEDIMIENTOS DE URGENCIA EN EL PACIENTE CON DISNEA

- Técnicas de Toracocentesis y Pericardiocentesis
- Colocación de Tubo de Drenaje Torácico
- Colocación de Catéter Nasofaríngeo para Oxigenoterapia
- Uso del Catéter Transtraqueal y Colocación de Tubo de Traqueostomía Temporal

14,00h-15,00 Pausa

BLOQUE 3 15:00h a 16:00h. TÉCNICAS DE SOPORTE NUTRICIONAL

- Colocación de Sonda Nasoesofágica y Nasogástrica
- Colocación de Tubo de Esófagostomía

BLOQUE 4 16:00h a 17:00h. TÉCNICAS ABDOMINALES DE URGENCIAS

- Abdominocentesis y Técnicas de Autotransfusión
- Colocación de Drenaje Abdominal de Jackson-Pratt

17,00h Pausa Descanso

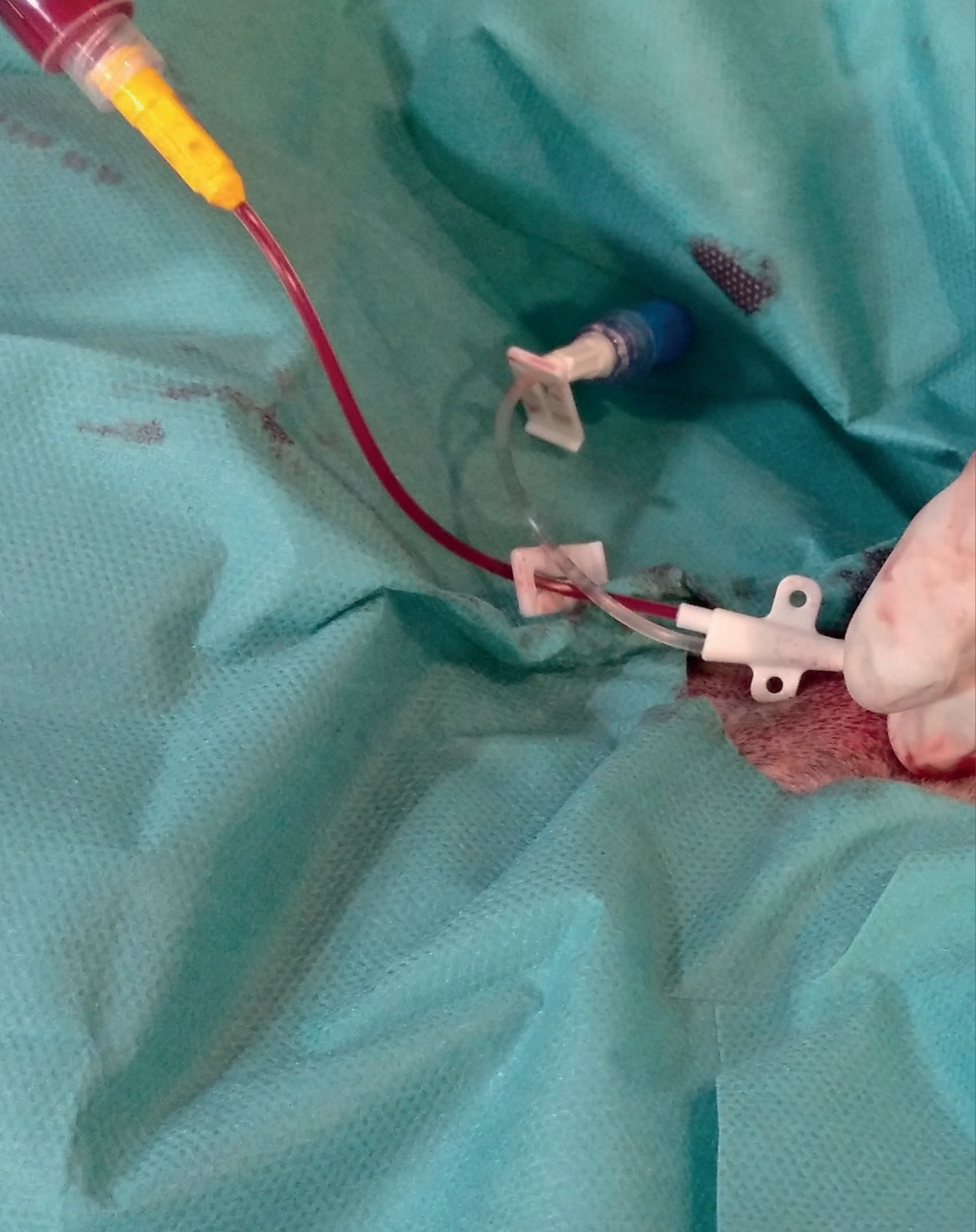
BLOQUE 5 17:30h a 18:30h. PROCEDIMIENTOS EN EL PACIENTE CON URGENCIAS URINARIAS

- Colocación de Sonda de Foley en Hembras
- Colocación de Sonda de Cistostomía

BLOQUE 6 18:30h a 19:30h. RESUCITACIÓN CARDIOPULMONAR

- Soporte Vital Básico
- Soporte Vital Avanzado





Bloque 1

Curso Práctico de Procedimientos de Urgencia

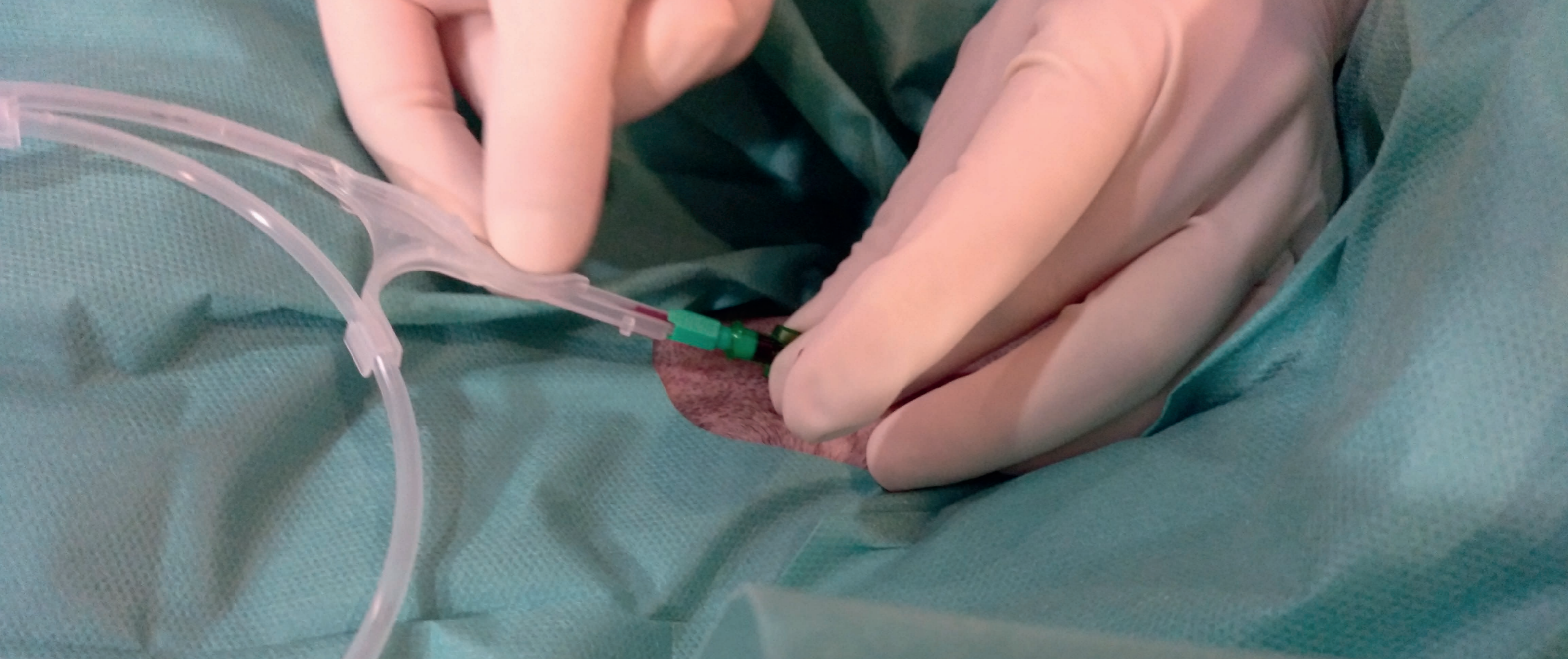
TÉCNICAS DE ACCESO VASCULAR EN EL PACIENTE CRÍTICO DE URGENCIA

Procedimiento 1 Técnica Vascular Cutdown

Procedimiento 2 Over the Wire Catheter (Técnica Seldinger)

Procedimiento 3 Técnica Vascular “Long Over-the-Needle”

Procedimiento 4 Claves en la Colocación del Catéter Intraóseo



TÉCNICA VASCULAR CUTDOWN

PROCEDIMIENTO DE URGENCIA 1 QUE REALIZARÁ EL ALUMNO

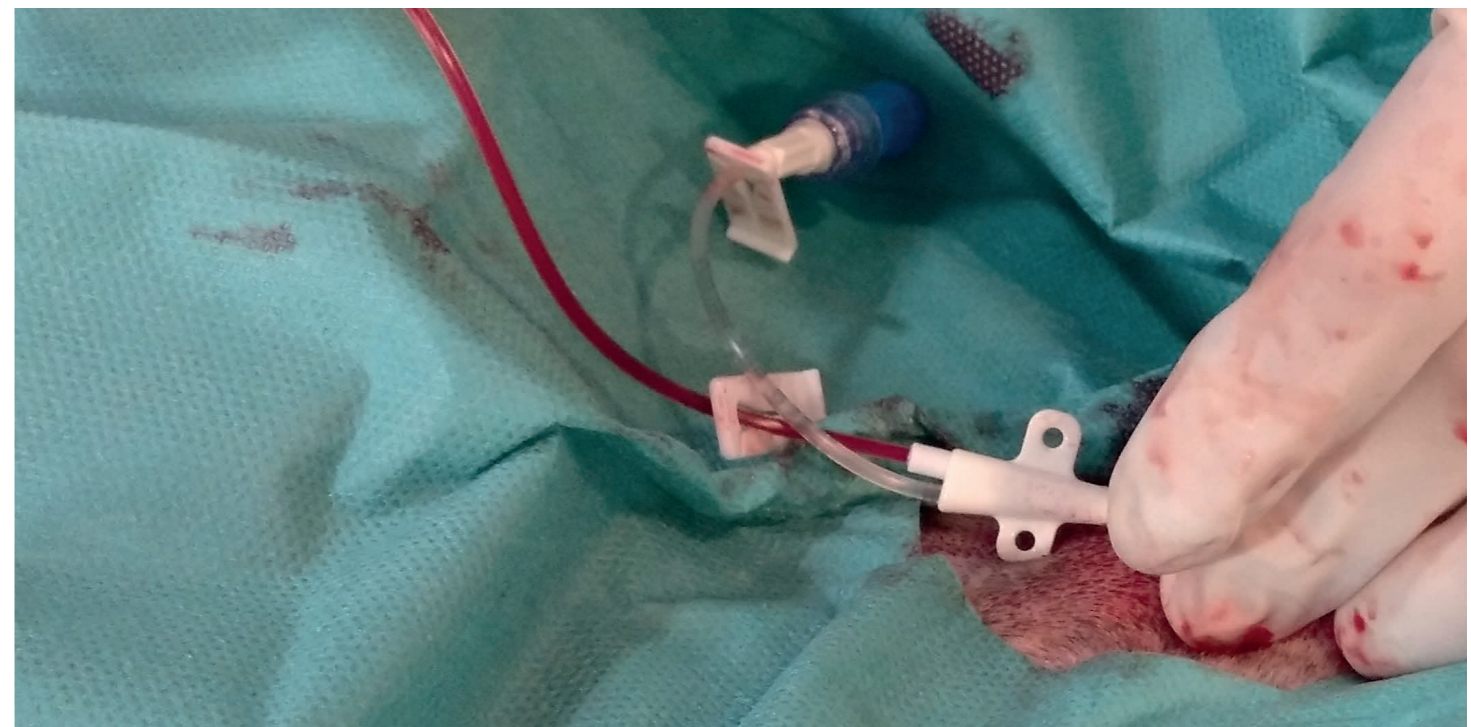
- Claves en la Realización de la Técnica.
- ¿Cuándo y cómo me planteo usarla.
- ¿Cómo lo voy a “fijar”?
- Mantenimiento.
- TIPS en su realización.
- TAKE HOME: puntos a recordar.

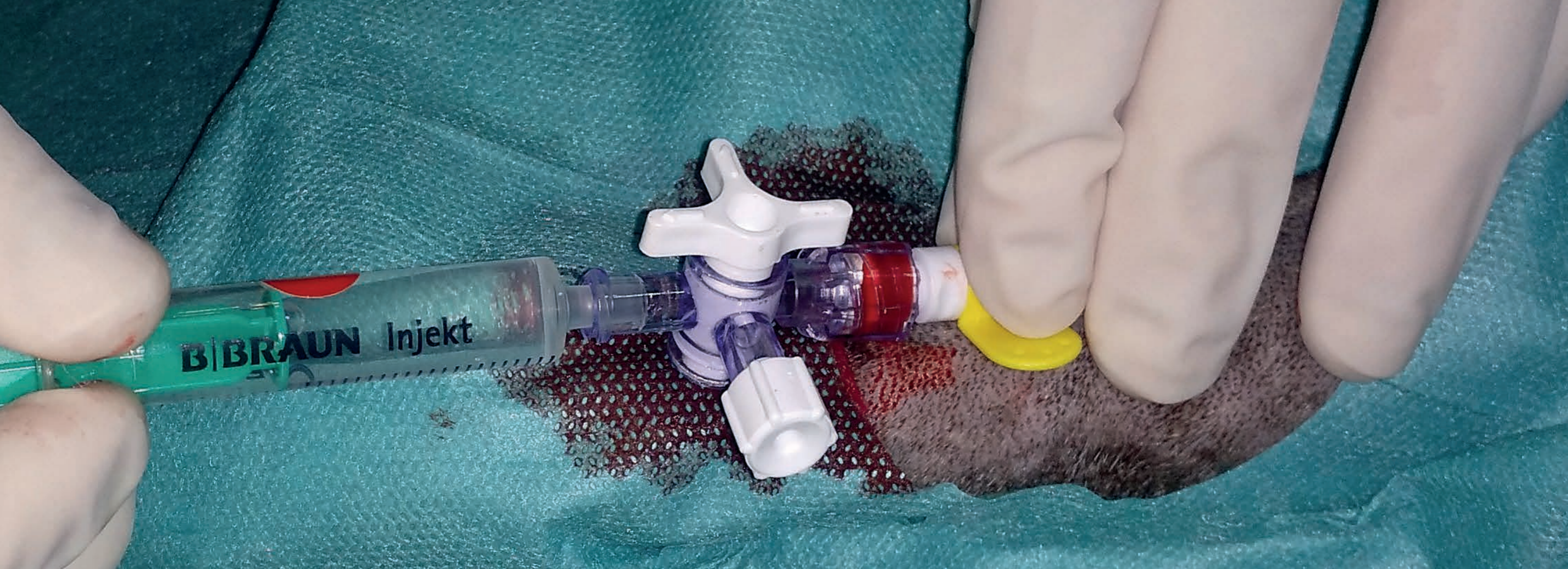


TÉCNICA LONG OVER THE NEEDLE

PROCEDIMIENTO DE URGENCIA 2 QUE REALIZARÁ EL ALUMNO

- ¿Sólo para catéter venoso central?
- Su uso para la toma de muestras.
- Su uso para la medición de la presión venosa central.
- Mantenimiento.
- TIPS en su realización.
- TAKE HOME: puntos a recordar.





TÉCNICA SELDINGER

PROCEDIMIENTO DE URGENCIA 3 QUE REALIZARÁ EL ALUMNO

- ¿Sólo para Cefálicas?
- ¿Cómo “fijo” estos Catéteres para que no se salgan?
- Mantenimiento.
- TIPS en su realización.
- TAKE HOME: puntos a recordar.





COLOCACIÓN DE CATÉTER INTRAÓSEO

PROCEDIMIENTO DE URGENCIA 4 QUE REALIZARÁ EL ALUMNO

- Claves en la Realización de la Técnica.
- ¿En qué Pacientes son una Opción Real?
- ¿Cuáles son los Puntos de Acceso?
- Formas de uso y Mantenimiento.
- TIPS en su Realización.
- TAKE HOME: puntos a Recordar.



Bloque 2

Curso Práctico de Procedimientos de Urgencia

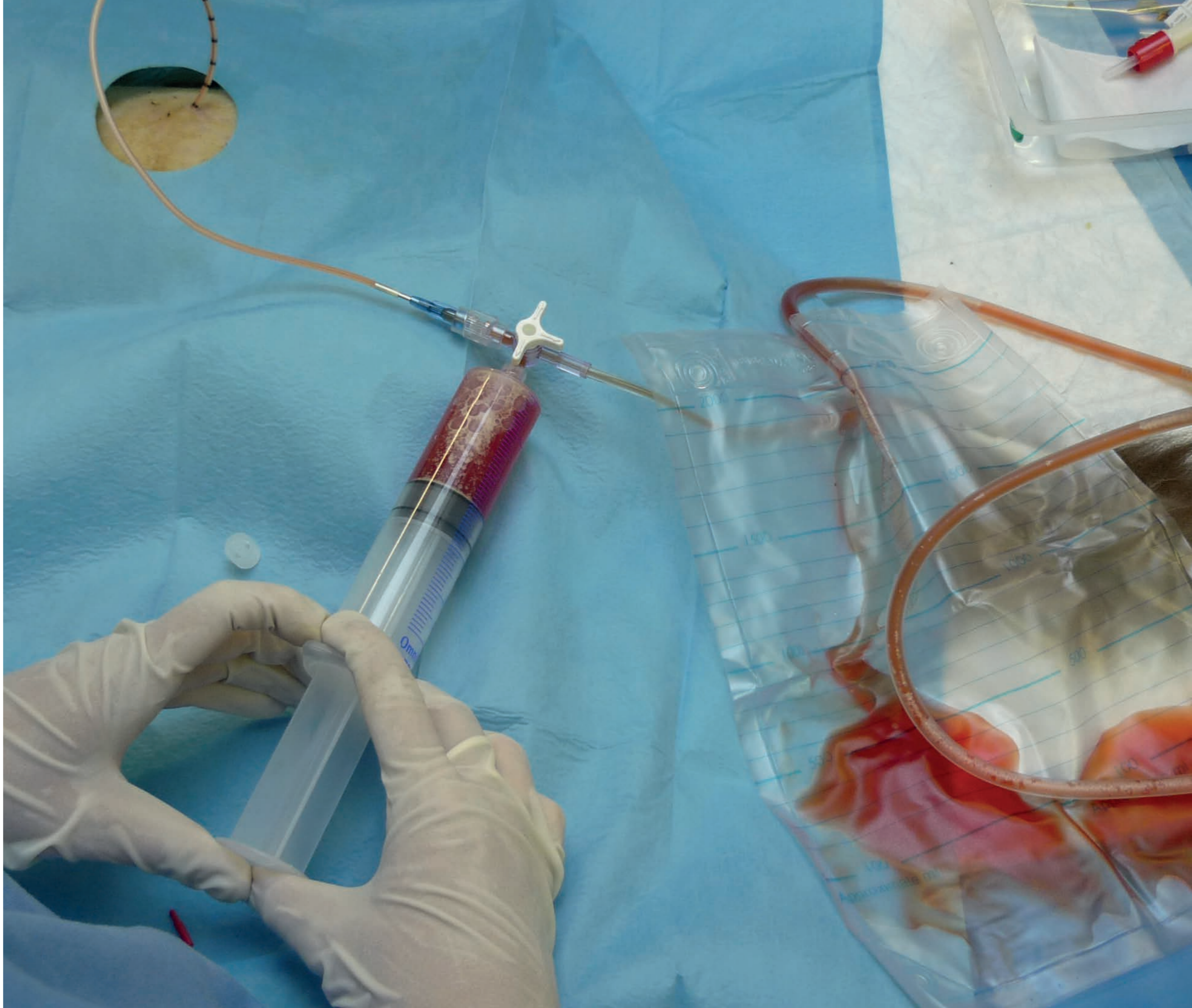
PROCEDIMIENTOS DE URGENCIA EN EL PACIENTE CRÍTICO CON DISNEA

- Procedimiento 5 Técnicas de Toracocentesis y Pericardiocentesis
- Procedimiento 6 Colocación de Tubo de Drenaje Torácico
- Procedimiento 7 Colocación de Catéter Nasofaríngeo
- Procedimiento 8 Uso de Urgencia del Catéter Transtraqueal y Colocación de Tubo de Traqueostomía Temporal

- ¿Qué Material debo Utilizar?
- ¿Cómo puedo realizarlo de forma rápida?
- TIPS en su Realización.
- TAKE HOME: Puntos a Recordar.

**PROCEDIMIENTO DE URGENCIA 5
QUE REALIZARÁ EL ALUMNO**

TÉCNICAS DE TORACOCENTE- SIS Y PERICARDIO- CENTESIS





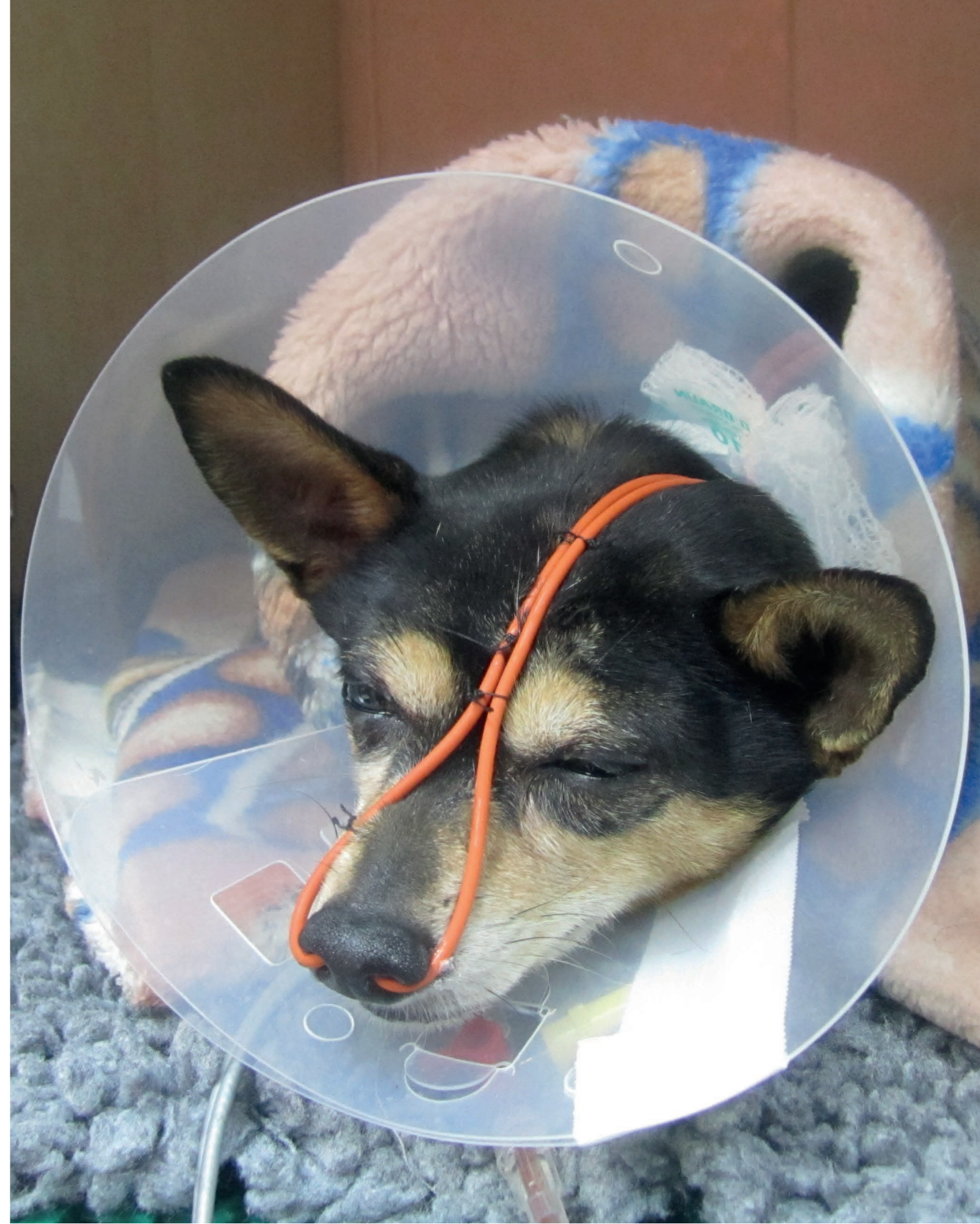
- ¿Cuándo me planteo su Colocación?
- ¿Cómo “fijaré” el sistema?
- TIPS en su Realización.
- TAKE HOME: puntos a Recordar.

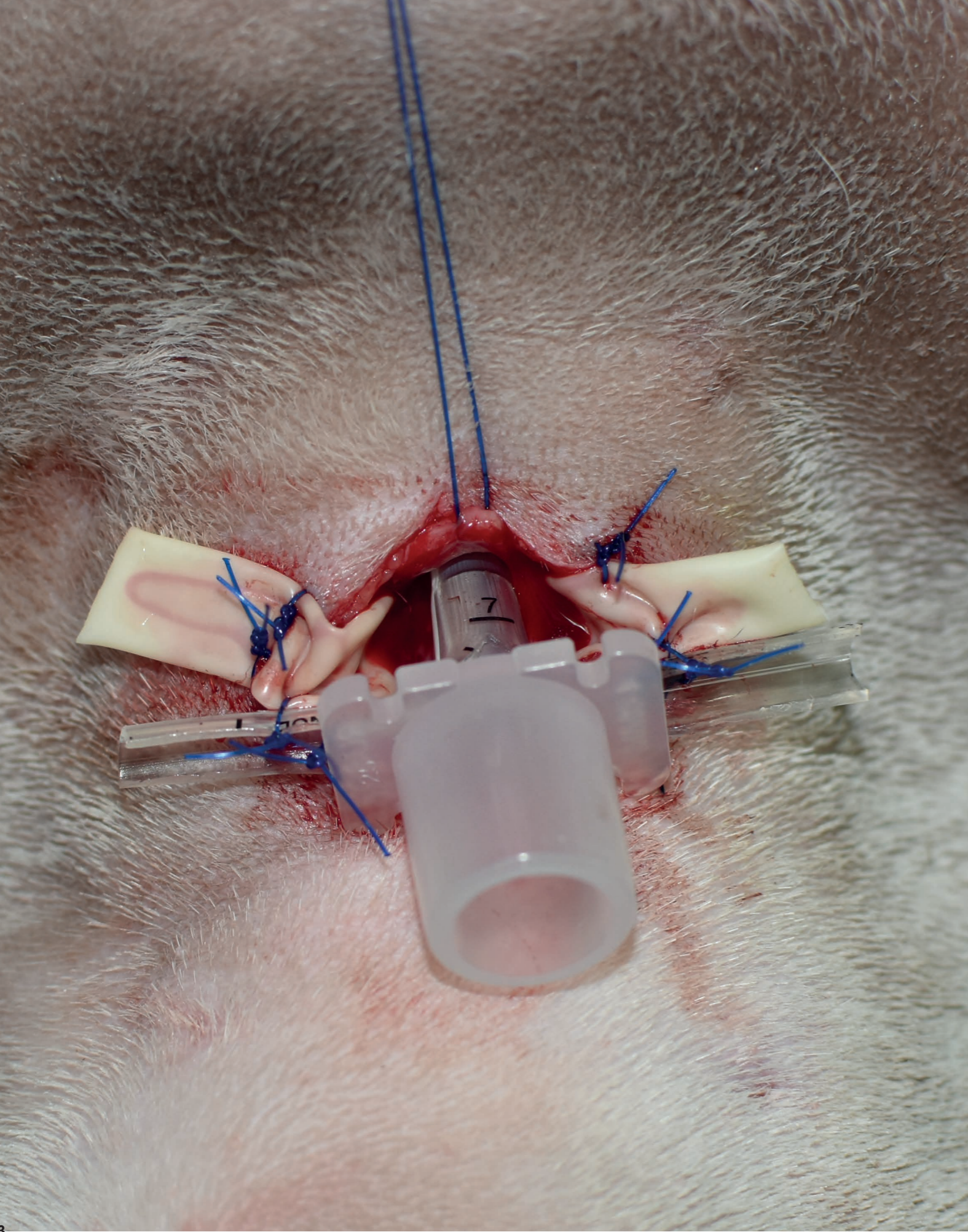
**PROCEDIMIENTO DE URGENCIA 6
QUE REALIZARÁ EL ALUMNO**

**COLOCACIÓN
TUBO DE
DRENAJE
TORÁCICO**

PROCEDIMIENTO DE URGENCIA 7 QUE REALIZARÁ EL ALUMNO
COLOCACIÓN DE CATÉTER
NASOFARÍNGEO PARA
OXIGENOTERAPIA

- Situaciones indicadas.
- Variaciones del flujo y FiO₂.
- ¿Cómo “fijarlo” bien al paciente?
- TIPS en su realización.
- TAKE HOME: puntos a recordar.





PROCEDIMIENTO DE URGENCIA 8 QUE REALIZARÁ EL ALUMNO USO DE URGENCIA DEL CATÉTER TRANSTRAQUEAL Y COLOCACIÓN DE TUBO DE TRAQUEOSTOMÍA TEMPORAL

CATÉTER TRANSTRAQUEAL

- ¿Punto intermedio entre la intubación orotraqueal y el tubo de traqueostomía?
- ¿Punto de inserción?
- TIPS en su realización.
- TAKE HOME: puntos a recordar.

TUBO DE TRAQUEOSTOMÍA TEMPORAL

- Indicaciones.
- ¿Con o sin neumo?
- ¿Incisión horizontal o vertical?
- TIPS en su realización.
- TAKE HOME: puntos a recordar.



Bloque 3

Curso Práctico de Procedimientos de Urgencia

PROCEDIMIENTOS DE URGENCIAS: TÉCNICAS DE SOPORTE NUTRICIONAL EN EL PACIENTE CRÍTICO

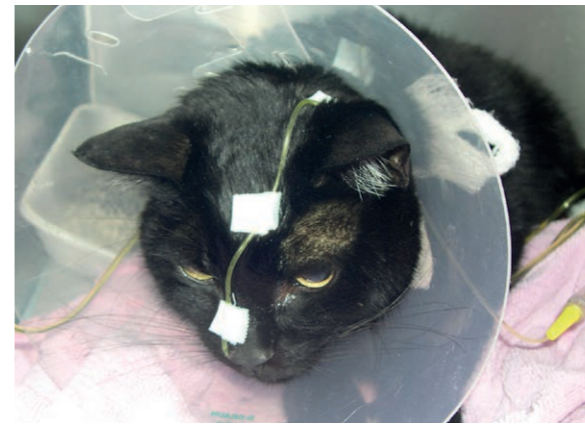
Procedimiento 9 Sondaje Nasoesofágico y Nasogástrico

Procedimiento 10 Colocación de Tubo de Esófagostomía

C OLOCACIÓN DE SONDA NASOESOFÁGICA Y NASOGÁSTRICA

- ¿Cuándo decido usar un método u otro?
- ¿Prefiero sondas con guía o sin guía?
- ¿Cómo prefiero “fijarlo” al paciente?
- TIPS en su realización.

**PROCEDIMIENTO DE URGENCIA
9 QUE REALIZARÁ EL ALUMNO**



C OLOCACIÓN DE TUBO DE ESOFAGOSTOMÍA

- Indicaciones.
- Técnica sin guía.
- Técnica de Von Wertern.
- Mantenimiento.
- TIPS en su realización.
- TAKE HOME: puntos a Recordar.

**PROCEDIMIENTO QUIRÚRGICO 10
QUE REALIZARÁ EL ALUMNO**





Bloque 4

Curso Práctico de Procedimientos de Urgencia

TÉCNICAS ABDOMINALES DE URGENCIA EN EL PACIENTE CRÍTICO

Procedimiento 11 Abdominocentesis y Técnicas de Autotransfusión

Procedimiento 12 Colocación de Drenaje Abdominal de Jackson-Pratt

PROCEDIMIENTO DE URGENCIA
11 QUE REALIZARÁ EL ALUMNO

ABDOMINOCEN- TESIS Y TÉCNICAS DE AUTOTRANS- FUSIÓN

- ¿Qué materiales necesito?
- Indicaciones y contraindicaciones.
- TIPS en su realización.
- TAKE HOME: puntos a recordar.





PROCEDIMIENTO DE URGENCIA
12 QUE REALIZARÁ EL ALUMNO

COLOCACIÓN DE DRENAJE ABDOMINAL (JACKSON-PRATT)

- Indicaciones y usos.
- Mantenimiento.
- Jackson-Pratt
- TIPS en su realización.
- TAKE HOME: puntos a recordar.



Bloque 5

Curso Práctico de Procedimientos de Urgencia

PROCEDIMIENTOS DE URGENCIA EN EL PACIENTE CON PATOLOGÍAS URINARIAS

Procedimiento 13 Colocación de Sonda de Foley en Hembras

Procedimiento 14 Colocación de Sonda de Cistostomía

PROCEDIMIENTO DE URGENCIA 13 QUE REALIZARÁ EL ALUMNO

COLOCACIÓN DE SONDA DE FOLEY EN HEMBRAS

- Técnica con vaginoscopio y luz.
- Técnica "a ciegas".
- Mantenimiento.

- TIPS en su realización.
- TAKE HOME: puntos a recordar.



PROCEDIMIENTO DE URGENCIA 14 QUE REALIZARÁ EL ALUMNO
COLOCACIÓN DE SONDA
DE CISTOSTOMÍA



- Indicaciones
- Cómo "Fijo" la Sonda



- TIPS en su Realización
- TAKE HOME: Puntos a Recordar



Bloque 6

Curso Práctico de Procedimientos de Urgencia

RESUCITACIÓN CARDIOPULMONAR EN EL PACIENTE CRÍTICO DE URGENCIAS

Procedimiento 15 Soporte Vital Básico

Procedimiento 16 Soporte Vital Avanzado



SOPORTE VITAL BÁSICO

PROCEDIMIENTO DE URGENCIA 15 QUE REALIZARÁ EL ALUMNO

- Reconocimiento de una Parada
- Compresiones
- Ventilaciones
- TIPS en su Realización
- TAKE HOME: Puntos a Recordar

SOPORTE VITAL AVANZADO

PROCEDIMIENTO DE URGENCIA 16 QUE REALIZARÁ EL ALUMNO

- Monitorización
- Farmacoterapia
- Desfibrilación
- TIPS en su Realización
- TAKE HOME: Puntos a Recordar



INFORMACIÓN E INSCRIPCIÓN

INFORMACIÓN, INSCRIPCIÓN AL CURSO PRÁCTICO DE PROCED. DE URGENCIA

7 DE JUNIO DE 2024

PRECIO DEL CURSO PRÁCTICO: 950 €

PLAZAS LIMITADAS POR RIGUROSO
ORDEN DE INSCRIPCIÓN

50 € DE DESCUENTO AL HACERTE SOCIO

CONOCE LAS 12 VENTAJAS PARA
HACERTE SOCIO NOVOTECH

FECHA, PONENTE Y PROGRAMA
SUSCEPTIBLES DE CAMBIO

Deseo Informarme para
hacerme SOCIO >>

MOBIPASS CURSOS NOVOTECH

CONSIGUE ENTRE 1 Y 4 CURSOS
DE FORMA GRATUITA

MOBIPASS 4: Al inscribirse a 3 Cursos, tendrías 1 Gratis
MOBIPASS 6: Al inscribirse a 4 Cursos, tendrías 2 Gratis
MOBIPASS 8: Al inscribirse a 5 Cursos, tendrías 3 Gratis
MOBIPASS 10: Al inscribirse a 6 Cursos, tendrías 4 Gratis

Deseo Informarme del MOBIPASS >>

BONODESCUENTO CURSOS NOVOTECH

INSCRÍBETE A VARIOS CURSOS Y ABÓNALO
EN 12 CÓMODAS CUOTAS

BONODESCUENTO 2: 10 % de Descuento
BONODESCUENTO 3-4: 15 % de Descuento
BONODESCUENTO 5-7: 20 % de Descuento
BONODESCUENTO 8-9: 25% de Descuento
BONODESCUENTO 10 O MÁS: 30 % de Descuento

Deseo Informarme del BONODESCUENTO >>



RAQUEL FRANCÉS

- Licenciada en Veterinaria por la Universidad Autónoma de Barcelona donde realizó un internado rotatorio al finalizar sus estudios.
- Trabajó como responsable del Servicio de Hospitalización y Cuidados Intensivos del Hospital Clínico Veterinario de la UAB.
- En 2009-2010 se trasladó a Canadá para realizar un internado especializado en Urgencias y Cuidados Intensivos por Ontario Veterinary College – Guelph University.
- Ha sido profesora asociada en la Facultad de Veterinaria de la Universidad UCH-CEU y actualmente en la Facultad de Veterinaria de la Universidad Católica de Valencia.
- Es Miembro de la International Veterinary Emergency & Critical Care Society y de la European Veterinary Emergency & Critical Care Society.
- Actualmente es Veterinaria Jefa del Servicio Urgencias y Cuidados Intensivos de Aúna Especialidades Veterinaria, IVC Evidencia, donde trabaja desde 2015.

4 OPCIONES DE CONTACTAR CON NOSOTROS PARA INSCRIBIRTE AL CURSO PRÁCTICO

- **OPCIÓN 1:** Inscríbete en el email administracion@vetacademynovotech.com
- **OPCIÓN 2:** Inscríbete telefónicamente en el Tfn: 91 326 38 66
- **OPCIÓN 3:** Solicita tu inscripción por WhatsApp: 683 324 636
- **OPCIÓN 4:** Inscríbete directamente clicando en este botón de debajo

Clicar aquí para Inscribirme al Curso Abonándolo en 2 Cuotas cada una del 50% >>

Clicar aquí para Inscribirme al Curso Abonándolo en 12 Cuotas mensuales >>

INCLUYE TUS TALLERES EN EL BONODESCUENTO

1

PASO 1 DEL BONODESCUENTO
Selecciona de entre los 5 tipos de Bonodescuento Novotech, cual de ellos es el que mejor se adapta en función del tipo de Cursos que desees realizar tú o los miembros del equipo de tu clínica

2

PASO 2 DEL BONODESCUENTO
Selecciona entre los diferentes cursos del Bonodescuento seleccionado, aquellos que desees incluir con el % de Descuento correspondiente en función del número de Cursos elegidos

3

PASO 3 DEL BONODESCUENTO
Envíanos con un Click la selección de Cursos que has elegido incluir en tu Bonodescuento para conocer el Importe de la Cuota Mensual, la cuál te enviaremos en breve



CONOCE LOS 5 TIPOS
DE BONODESCUENTO

[CLICA AQUÍ >>](#)

REGÁLATE TALLERES GRATIS CON EL MOBIPASS NOVOTECH



MOBIPASS 4

Inscríbete a 3 Cursos y te regalamos Gratis, un 4º Curso.

[Deseo Informarme del MOBIPASS 4 >>](#)



MOBIPASS 6

Inscríbete a 4 Cursos y te regalamos Gratis, el 5º y el 6º Curso.

[Deseo Informarme del MOBIPASS 6 >>](#)



MOBIPASS 8

Inscríbete a 5 Cursos y te regalamos Gratis, el 6º, 7º y el 8º Curso.

[Deseo Informarme del MOBIPASS 8 >>](#)



MOBIPASS 10

Inscríbete a 6 Cursos y te regalamos Gratis, el 7º, 8º, 9º y 10º Curso.

[Deseo Informarme del MOBIPASS 10 >>](#)

[Ver las Diferencias entre MOBIPASS y BONODESCUENTO >>](#)

¿Quieres hacer
varios Talleres Gratis?
¿Quieres pagarlos en
Cómodas Cuotas?

Contratando alguno de los 4 tipos de Mobipass Novotech puedes obtener entre 1 y 4 Cursos o Talleres Novotech Gratuitos. Puedes Configurar el Tipo de Mobipass así como la Modalidad de Cursos que desees incluir en el.

[Configurar mi Mobipass >>](#)

BONODESCUENTO
&
MOBIPASS

[Conoce las Diferencias
Clica aquí >>](#)

Contratando alguno de los 5 tipos de Bonodescuento de Cursos y Talleres Novotech puedes obtener entre un 10% y un 30% en tu inscripción y además puedes abonar dicho importe en 12 cómodas cuotas mensuales.

[Ver Cuota del Bonodescuento >>](#)






BONODESCUENTO NOVOTECH

Comodidad personal

Inscríbete a entre 2 y 4 Cursos y obtén hasta un 10% de descuento en función del número de Cursos elegidos y abonalo en 12 cuotas mensuales.

Inscríbete a entre 5 y 7 Cursos y obtén hasta un 20% de descuento en función del número de Cursos elegidos y abonalo en 12 cuotas mensuales.



MOBIPASS NOVOTECH

Comodidad personal

Inscríbete con el Mobipass 4 a 3 Cursos Novotech y te regalamos Gratis sin Coste la inscripción a un 4º Curso

Inscríbete con el Mobipass 6 a 4 Cursos Novotech y te regalamos Gratis sin Coste la inscripción al 5º y 6º Curso

Conoce las Diferencias entre Ellos >>



CLÍNICA ASOCIADA NOVOTECH

Obtén 12 Ventajas sin coste para tu Clínica

Al unirse de forma Gratuita sin Coste como Clínica Asociada Novotech, obtendrás hasta 12 Ventajas para tu Clínica Veterinaria, incluido el descuento en la inscripción a nuestros cursos y el Acceso a los Servicios Exclusivos Vet Sinergy Novotech



SOCIO NOVOTECH

Obtén 12 Ventajas para tu Formación

Al hacerte Socio Novotech puedes disfrutar de entre 10 y 18 Ventajas en función de que elijas hacerte Socio Standard, Socio Premium o Socio Full Service incluyendo un Descuento de 160€ en cada curso presencial y de 100 € en cada Curso Online como Socio Premium o de hacer completamente Gratis todos nuestros Cursos Presenciales u Online

Conoce las Diferencias entre Ellos >>



www.vetacademynovotech.com

administracion@vetacademynovotech.com

91 326 38 66

NOVOTECH GROUP



[Clica en cada logo para ir a su página web correspondiente]